

# DOVER



## Caractéristiques principales

- Modèle étanche. Comprend une prise d'air externe.
- Vitre courbée.
- Intérieur en vermiculite et grille en fonte.
- Système de Triple Combustion.
- Régulation de l'air de combustion primaire, secondaire et de la triple combustion.
- Range-bûches.
- Comprend un gant et peinture en spray.

## Colores disponibles:



**MODÈLE ÉTANCHE**

Idéal pour les maisons passives



**INTÉRIEUR**










Entièrement fabriqué en fonte




**DESIGN**

Poêle circulaire


## Datos técnicos

 Rendimiento %: 76	 Consumo (kg/h): 3
 Volumen calefactable (m <sup>3</sup> ): 235	 Potencia cedida al aire (kW) máx.-mín.: 12 - 3,9, 12 - 4.7
 Material exterior: Acero	 Potencia (kW) nom.: 9,4
 Diámetro de salida de humos (cm): 15	 Material cámara combustión: Vermiculita
 Tamaño máximo troncos (cm): 35	

## Sistemas

 Sistema Triple Combustión	 Sistema Cristal Limpio
--	--

## Certificaciones



Compte tenu de l'amélioration continue de nos produits et du perfectionnement de notre processus de fabrication, les dimensions, l'esthétique du produit et les caractéristiques techniques sont susceptibles d'être modifiées sans préavis par notre entreprise. ©Bronpi Calefacción, S.L. se réserve tous les droits sur les images figurant dans ce document. La reproduction ou la diffusion partielle ou totale des photographies et du texte est interdite. La marque et les symboles sont des signes distinctifs appartenant exclusivement à l'entreprise. Les contrevenants seront poursuivis conformément à la loi.