

ETNA



Caractéristiques principales

- Complètement fabriqué en fonte.
- Porte de chargement latérale et frontale.
- Régulation de l'air de combustion primaire et secondaire.
- Possibilité de sortie de fumées supérieure ou arrière.
- Système de Triple Combustion.
- Comprend un gant et peinture en spray.
- Poignée mains froides.

Colores disponibles:



FABRIQUÉ

entièrement en fonte



SORTIE DE FUMÉES












supérieure ou arrière



PORTE DE CHARGEMENT

latérale et frontale

Datos técnicos

 Potencia cedida al aire (kW) máx.-mín.: 14 - 4,5	 Potencia (kW) nom.: 11,3
 Volumen calefactable (m ³): 283	 Rendimiento %: 81
 Consumo (kg/h): 3,4	 Diámetro de salida de humos (cm): 15
 Peso (Kg): 150	 Tamaño máximo troncos (cm): 59
 Medidas boca útil: 525x305x350	 Material exterior: Fundición
 Material cámara combustión: Fundición	

Sistemas

 Sistema Triple Combustión	 Sistema Cristal Limpio
--	--

Certificaciones



15aB-VG
DIN Plus
L.BimSchV2

Compte tenu de l'amélioration continue de nos produits et du perfectionnement de notre processus de fabrication, les dimensions, l'esthétique du produit et les caractéristiques techniques sont susceptibles d'être modifiées sans préavis par notre entreprise. ©Bronpi Calefacción, S.L. se réserve tous les droits sur les images figurant dans ce document. La reproduction ou la diffusion partielle ou totale des photographies et du texte est interdite. La marque et les symboles sont des signes distinctifs appartenant exclusivement à l'entreprise. Les contrevenants seront poursuivis conformément à la loi.